

# Werken met de KeyGo (T4 PRO)

## Uitgangspunten:

- De KeyGo kan werken in combinatie met de Somfy RTS motoren en andere RTS ontvangers.
- De KeyGo kan **NIET** werken in combinatie met de ontvangers van binnenzonwering; Module DC RTS, ontvanger RTS 25 DC en de elektrische gordijnrails Glystro RTS.
- Met de KeyGo kan je een Somfy RTS buismotor **NIET AFSTELLEN**.
- De Somfy RTS buismotor **MOET** dus al afgesteld zijn.
- De Somfy RTS buismotor **MOET** al geprogrammeerd zijn op b.v. een Telis RTS of een Centralis RTS.
- Gebruik een kleine, passende, schroevendraaier, bij voorkeur een PZ-0.



# Toevoegen KeyGo (T4 PRO)

(Na het afstellen en programmeren met b.v. de Telis 1 RTS)

## 1 Open de KeyGo



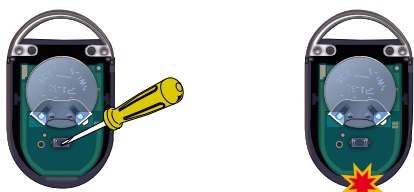
Draai de beide schroeven los en open de achterzijde

## 2 Gebruik de geprogrammeerde RTS bediening b.v. de Telis 1 RTS



De programmeertoets van de geprogrammeerde bediening ingedrukt houden totdat het eindproduct kort heen en weer beweegt.

## 3



Druk kort op de programmeertoets

LED aan de voorzijde knippert

## 4 Motor programmeren op het gewenste kanaal



Houdt de gewenste bedieningstoets ingedrukt totdat het eindproduct kort heen en weer beweegt

De motor is nu geprogrammeerd op de gekozen bedieningstoets. Wilt u nog een RTS motor programmeren, herhaal vanaf stap 2 Bent u klaar met programmeren, sluit de KeyGo.

# Verwijderen RTS bediening b.v. de Telis 1 RTS

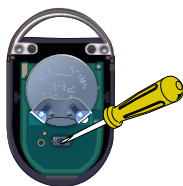
## Begin met de geprogrammeerde KeyGo (T4 PRO)

### 1 Open de KeyGo




Draai de beide schroeven los en open de achterzijde

### 2



Druk kort op de programmeertoets



LED aan de voorzijde knippert

### 3



Houdt de gewenste bedieningstoets ingedrukt totdat het eindproduct kort heen en weer beweegt

### 4 Gebruik de geprogrammeerde afstandsbediening Telis 1 RTS



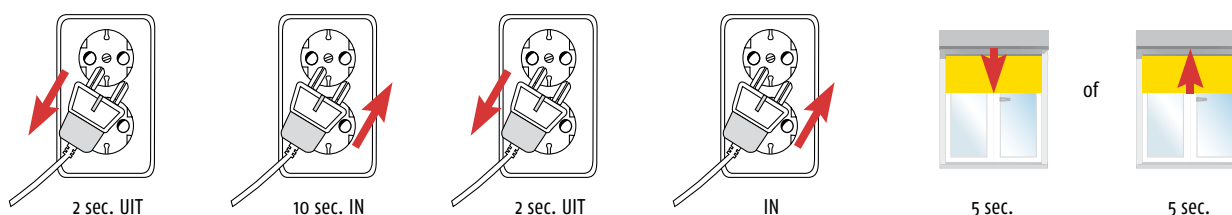
De Telis 1 RTS is uit het geheugen van de motor gewist.

De programmeertoets van de geprogrammeerde bediening ingedrukt houden totdat het eindproduct kort heen en weer beweegt.

# Vervangen van een verloren KeyGo (T4 PRO)

Programmeer een andere RTS zender (b.v. een Telis 1 RTS) op de RTS motor

## 1 Dubbele spanningsonderbreking



## 2 Neem een nieuwe RTS-zender



3 Voeg nu de nieuwe KeyGo toe, zie "Toevoegen KeyGo".

4 Verwijder, eventueel, de andere RTS zender, zie "Verwijderen RTS bediening".